



KOSTA 
LEICHTSTAHLBAU

KASM AUSSCHUBMODUL

Eine Alternative, die sich rechnet



FLEXIBEL



GÜNSTIG



SCHNELL



KASM Ausschubmodul
raumhohe Sanitärleichtbauvorwand
optimal angepasst & schnell eingebaut



Die Module werden einfach mit 75 mm Trockenbauboden- und Deckenschienen aufgestellt. Sie dürfen nicht auf schwimmendem Estrich montiert werden und eignen sich für einen Fußbodenaufbau von bis zu 30 cm.

Mittels Ausschubmechanik werden die Module an die Raumhöhe angepasst. Dafür bieten wir zwei Varianten an: für eine Raumhöhe von 260 bis 280 cm und für 280 bis 300 cm.

Es ist keine Anbindung an die rückwärtige Wand erforderlich, was sich positiv auf den Schallschutz auswirkt. Auch eine Versteifung wird nicht benötigt, da die Ausschubmodule selbsttragend sind. Gestelle bis 400 kg sind statisch geprüft.

Die Ausschubmodule sind eine Lösung für die rasche, einfache und flexible Sanitärinstallation im Objektgeschäft, bei Neubau und Sanierung.

Die Rückwände lassen Spielraum für die Verrohrung und Technik. Die Ausschub- oder Vorwandmodule lassen eine kreative Gestaltung der Sanitärräume zu. Einbau an den Wänden oder freistehend im Raum – alles ist möglich!

Die Module werden in den vormontierten Boden- und Deckenschienen montiert. Handwerker können unabhängig voneinander arbeiten.

KASM AUSSCHUBMODUL

Eine Alternative, die sich rechnet
optimal angepasst & schnell eingebaut
Sanitär-Installationswände für

| Kliniken

| Gewerbliche Bauten

| Hotellerie

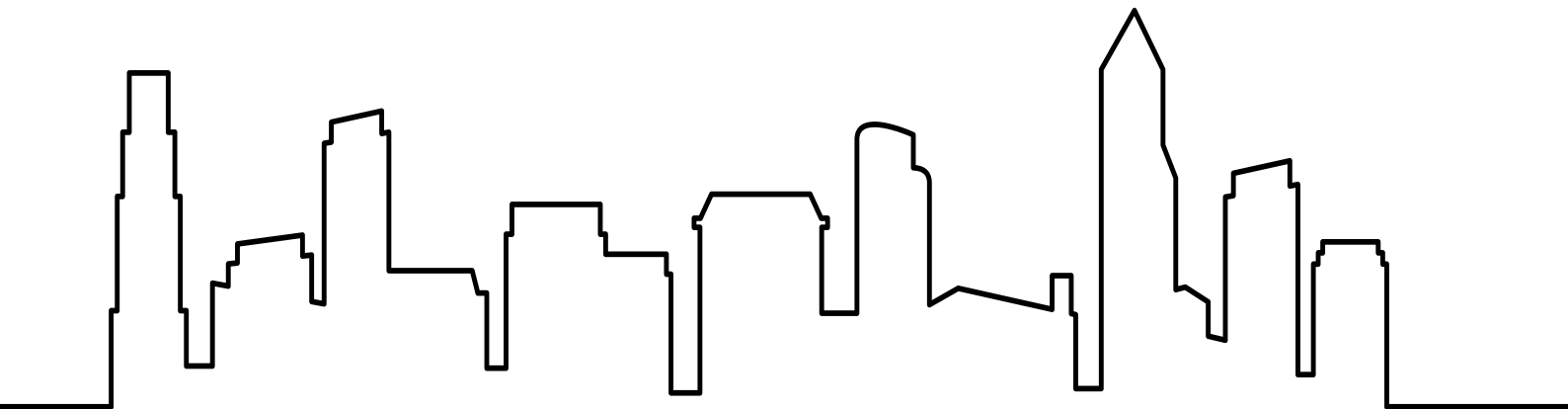
| Wohnungsbau

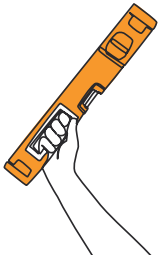
| Neubau

| Renovierung

| Sanierung

| Objektbau






FLEXIBEL

Die vorgefertigten Module sind flexibel in Raumhöhe und Anordnung, somit optimal für die Ausnutzung der verfügbaren Fläche. Änderungen durch den Kunden sind auch während der Bauphase möglich.

Vorteile – weil



GÜNSTIG

Bei einer gemauerten Wand sind drei Gewerke (Maurer, Putzer, Installateur) beteiligt. Beim Trockenbau werden die Boden- und Deckenschienen vom Fachmann montiert und definieren somit die Raumhöhe. Anschließend kann die Sanitärmontage beginnen.



SCHNELL

KOSTA garantiert eine plangenaue, termingerechte Lieferung.

Einer raschen Montage der Sanitäreinrichtungen mit einem flexiblen und vielseitig einsetzbaren System steht nichts mehr im Weg.



PLANER

Das KASM vereinfacht den Planungsprozess und die Ausschreibung durch eine sichere Kalkulation mit Kostentransparenz.

Zudem erhalten Sie eine hohe Flexibilität auf der Baustelle.

Vorteile – für

INSTALLATEUR

Die plangenaue, termingerechte Lieferung ermöglicht eine sichere Kalkulation und Kostentransparenz, sowie einen effektiven und effizienten Personaleinsatz mit Flexibilität auf der Baustelle.

Durch geringere Lagerhaltung wird weniger Kapital gebunden.

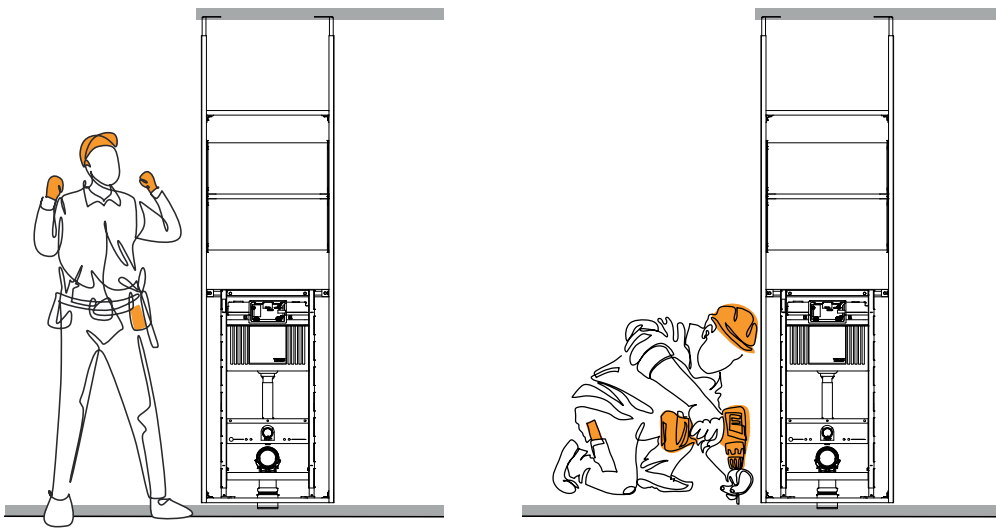
ARCHITEKT

Die plangenaue, termingerechte Lieferung ermöglicht eine sichere Kalkulation und Kostentransparenz, sowie volle Kontrolle über die architektonische Gestaltung der Sanitärräume.

KASM AUSSCHUBMODUL

Eine Alternative, die sich rechnet optimal angepasst & schnell eingebaut

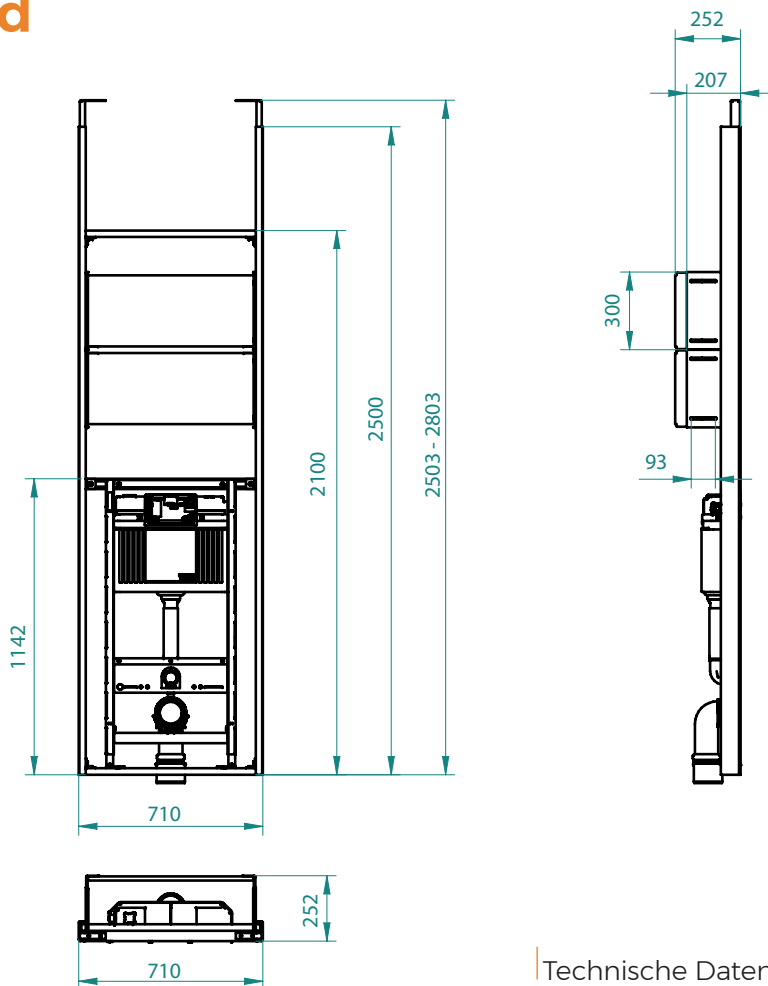
Montageanleitung



STEP 1 | 2 | 3 | 4

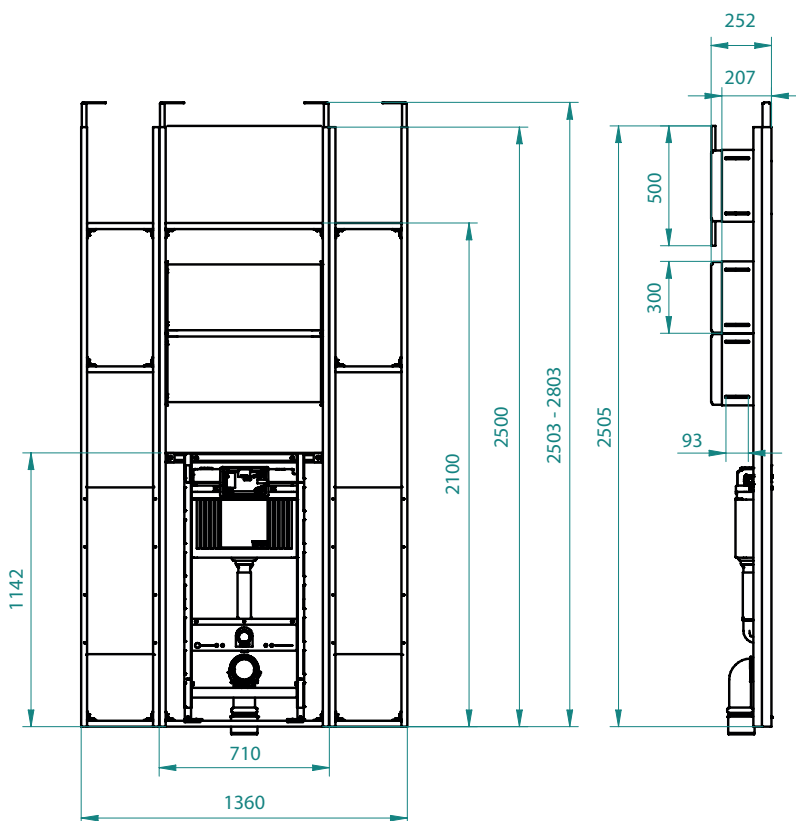
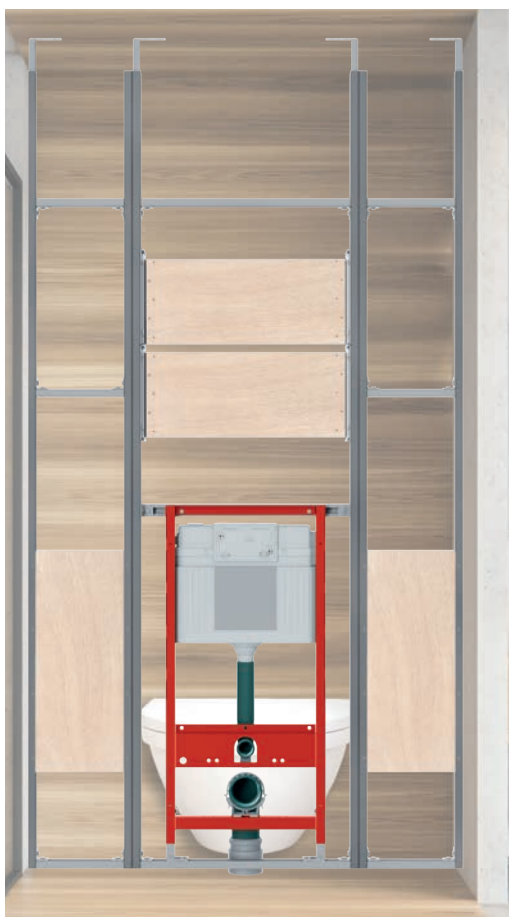
- 1 | Der Trockenbauer montiert die Decken- und Bodenschienen.
- 2 | Das Ausschubmodul wird zuerst in die Bodenschiene gesetzt.
- 3 | Danach erfolgt das Einschieben der höhenverstellbaren Deckenbefestigung in die Deckenschiene. Diese wird mit der Feststellschraube fixiert.
- 4 | Zuletzt wird das KASM in die gewünschte Position gebracht und an der Decke sowie am Boden verschraubt.

KASM WC Standard



Technische Daten

KASM WC barrierefrei



Technische Daten



Wissenswertes

KASM für Neubau & Sanierung

Das KASM (Kosta Ausschubmodul) ist ideal für Neubau und Sanierung.

Die Module sind in hochwertiger Edelstahl- und selbsttragender Ausführung produziert.

KASM für 75 mm Trockenbau

KASM ist für den Einbau in Trockenbau Boden- und Deckenschienen geeignet.

Standardmäßig wird nach ÖN EN 1090-2 EXC1 und/oder ISO 3834-4 geschweißt.

KASM für barrierefreies Bauen

Hohe Flexibilität in der Ausführung! Die Ausschubmodule gibt es in Standardausführung und als Modulvarianten für barrierefreies Bauen. Einzelmodule können unterschiedlich ausgeführt werden.

KASM für hohe Flexibilität im Bau

Die Höhenverstellbarkeit lässt variable Raumhöhen zu. KASM benötigen keine Wandverbindung und sind für einen Fußbodenaufbau von bis zu 30 cm geeignet.

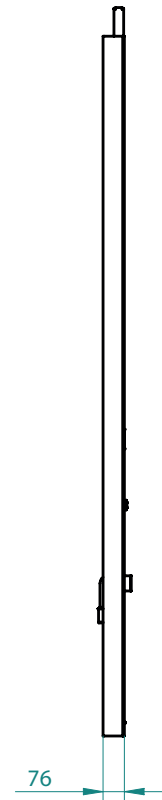
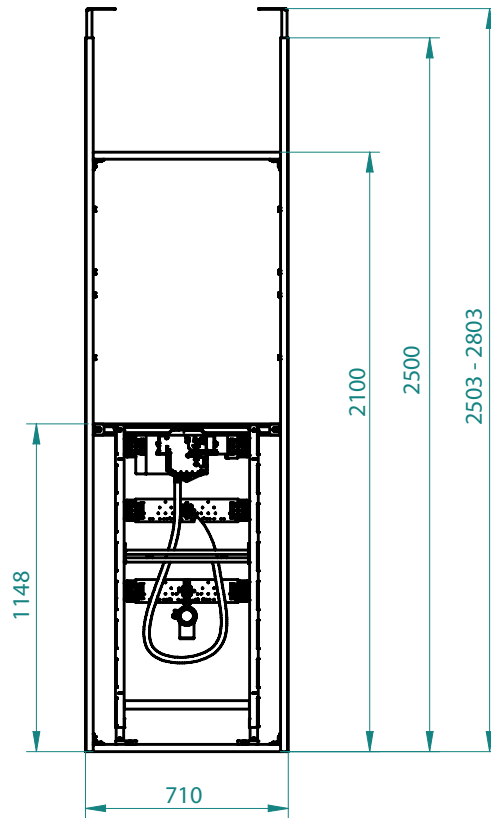
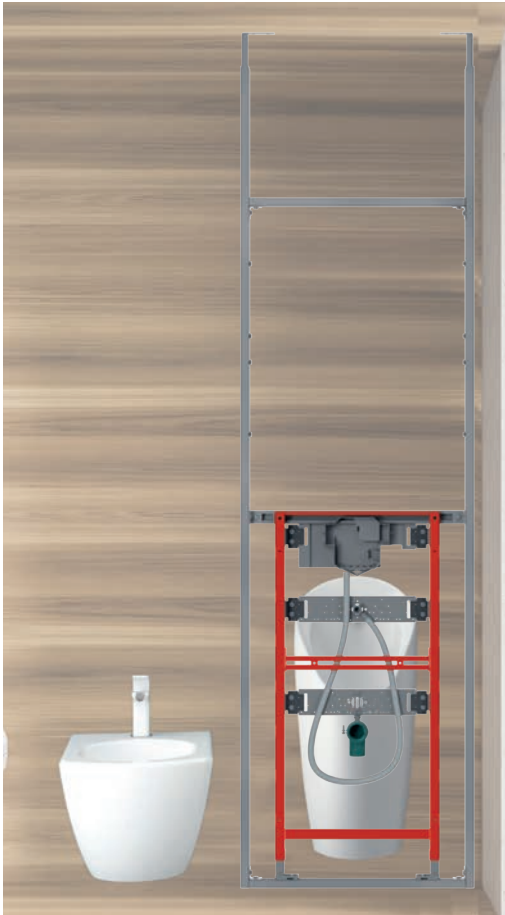
KASM für den raschen Sanitäreinbau

Das Ausschubmodul ermöglicht einen raschen Sanitäreinbau. Durch das Schienensystem erfolgt dieser meist staubfrei. Das KASM ist auch für Sanierungen ideal.

KASM für weniger Schall

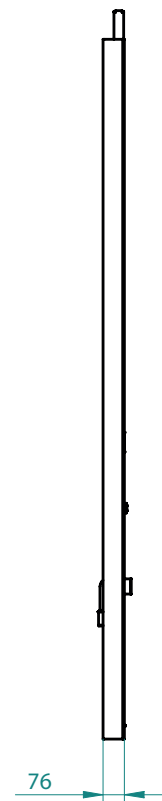
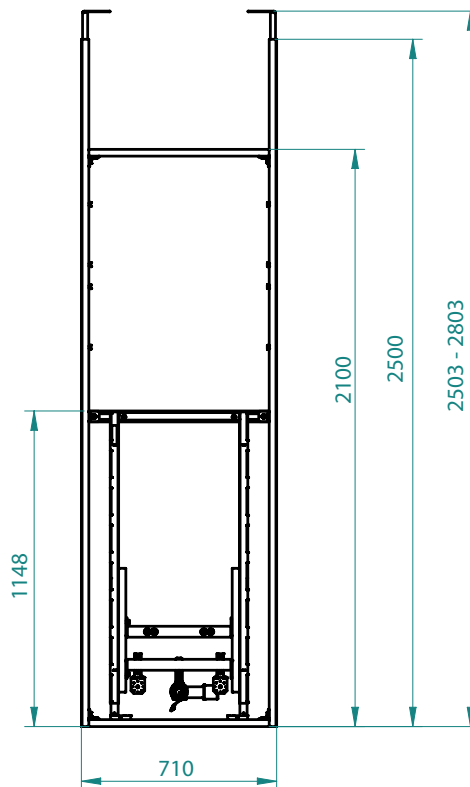
Die beidseitige Dämmung (vorne und hinten) des KASM sorgt für eine bestmögliche Dämmwirkung. Geräusche durch Spülung und Lüftung werden so optimal gedämmt.

KASM Urinal



Technische Daten

KASM Bidet



Technische Daten



KOSTA Leichtstahlbau steht seit 1971 für außerordentliche Qualität und Flexibilität in der Fertigung von Produkten.

Qualität

Die jahrzehntelange Erfahrung mit Edelstahl macht das Unternehmen zum Profi im Bereich der Metallverarbeitung. Durch kritische und engmaschige Eigenkontrollen der Mitarbeiter sowie präzise organisierte Produktionsabläufe haben Reklamationen keine Chance.

Kompetenz

Das Unternehmen ist auf Produkte spezialisiert, die in keinem Katalog zu finden sind und nicht in Serie gefertigt werden.

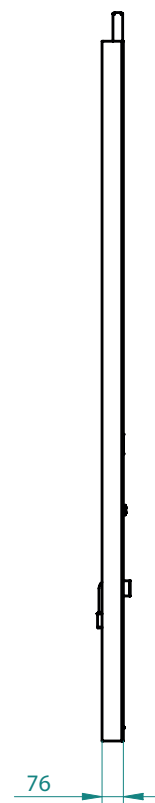
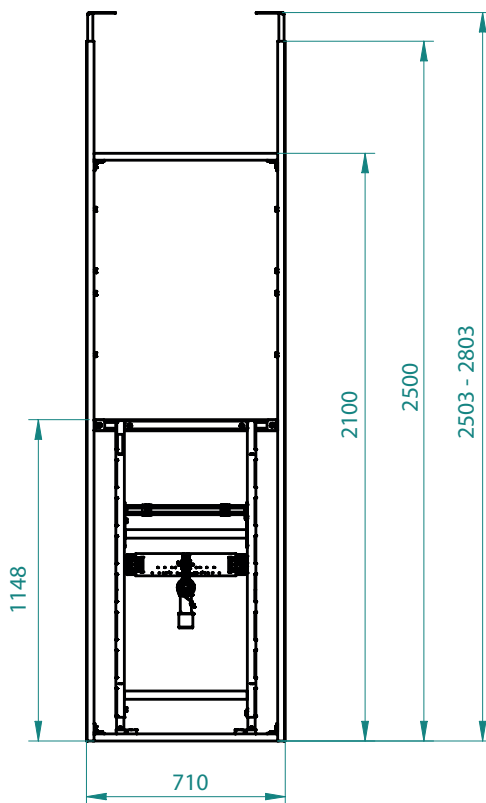
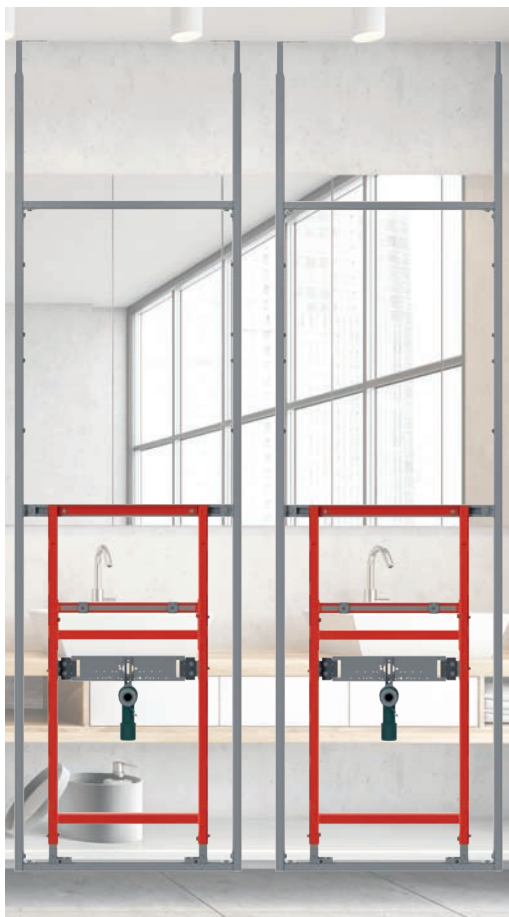
Es ist unsere Stärke, Probleme zu erkennen und so einfach wie möglich zu lösen – natürlich ganz nach Kundenwunsch.

Service

Die Zufriedenheit unserer Kunden steht an oberster Stelle.

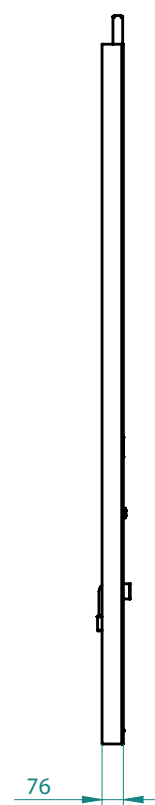
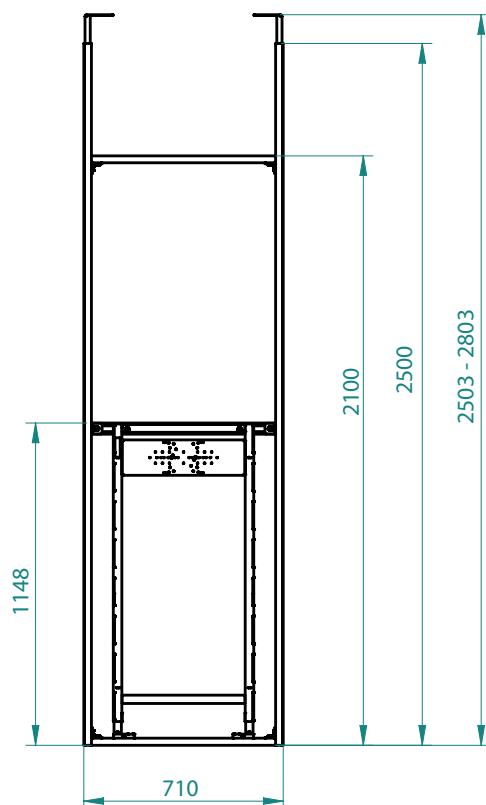
Wir gewährleisten sie durch kundenorientierte Beratung, sorgfältige Planung, die qualitativ hochwertige Ausführung aller Aufträge sowie gewissenhafte Montagen.

KASM Waschbecken



Technische Daten

KASM Bad Dusche



Technische Daten



KOSTA Leichtstahlbau GmbH
Drautendorf 57
A-4174 Niederwaldkirchen
+43 (0) 7231 - 3102
vertrieb@kosta-leichtstahlbau.at
www.kosta-leichtstahlbau.at

Urheberrechtlich geschützt. Nachdruck oder Veröffentlichung, auch durch elektronische Medien, auch auszugsweise nur mit Genehmigung. Maß- und technische Änderungen sowie Druck- und Satzfehler vorbehalten. Gedruckt in Österreich.